








1 : appui long sur RGE et choisir fonct avec VERT				
Signalement	Mode	Mini	Maxi	Pas
	Manuel	---	---	---
	<b>Pose longue</b>	<b>10s</b>	<b>600s</b>	<b>10s</b>
	<b>Pose longue</b>	<b>1mn</b>	<b>60mn</b>	<b>1mn</b>
	Périodique	2s	60s	1s
	Périodique	10s	600s	10s
	Périodique	1mn	60mn	1mn
	Périodique	10mn	600mn	10mn
2 : appui long VERT et ajouter des pas avec RGE				
3 : appui court (RGE + VERT) pour démarrer				